



УПРАВЛЕНИЕ ФЕДЕРАЛЬНОЙ
СЛУЖБЫ ГОСУДАРСТВЕННОЙ
СТАТИСТИКИ ПО АЛТАЙСКОМУ
КРАЮ И РЕСПУБЛИКЕ АЛТАЙ

ПОТРЕБИТЕЛЬСКИЙ РЫНОК И СФЕРА УСЛУГ

ноябрь 2024 г.

09.01.2025

Республика Алтай

СОДЕРЖАНИЕ

Оборот розничной торговли	3
Оборот общественного питания	9
Объем платных услуг населению	13

1

Оборот розничной торговли

ОБОРОТ РОЗНИЧНОЙ ТОРГОВЛИ


январь – ноябрь 2024 г.

АЛТАЙКРАЙСТАТ




48,9
млрд рублей

Ноябрь 2024 г. к ноябрю 2023 г.
в сопоставимых ценах, в %



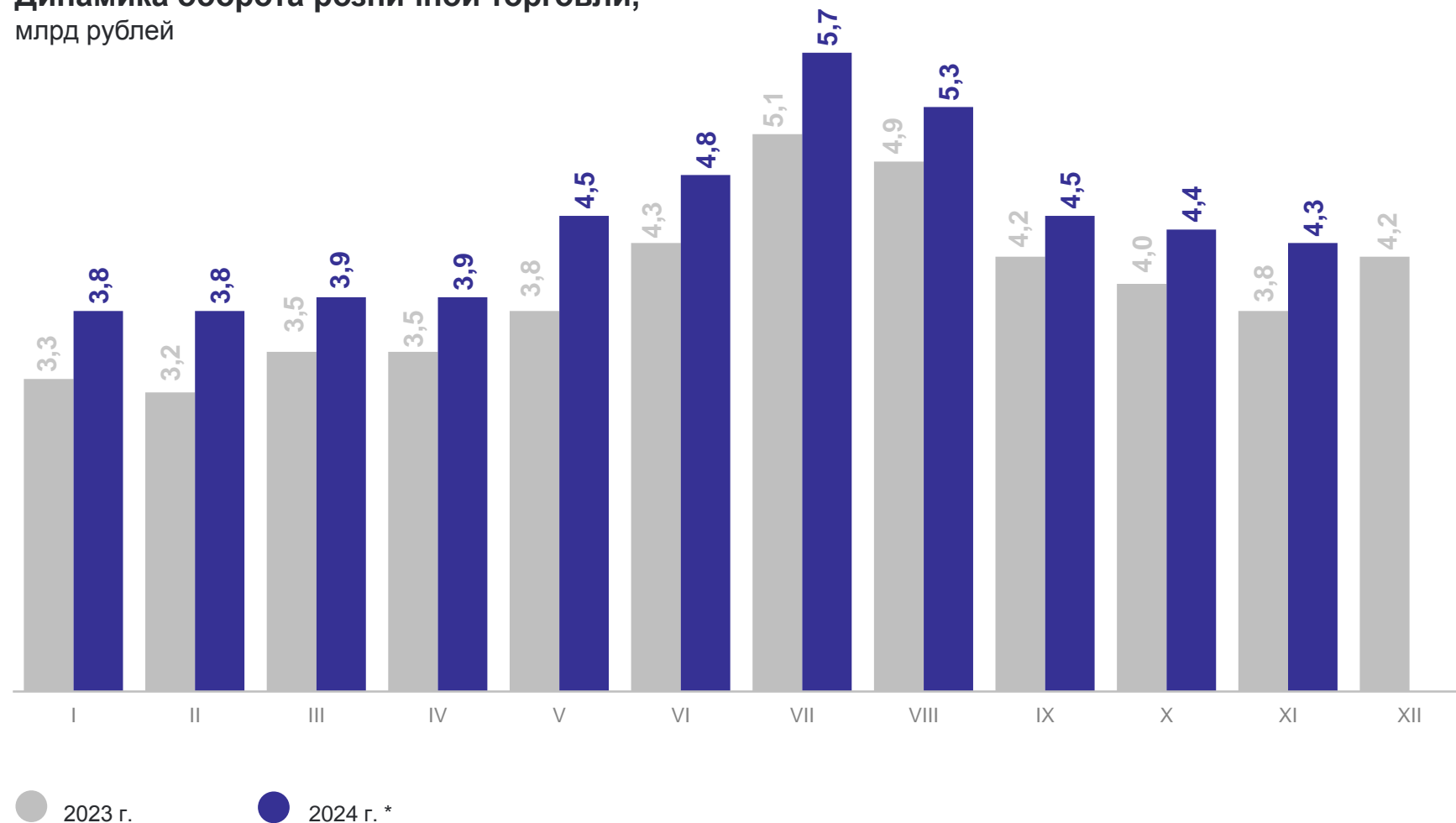
103,3

Январь – ноябрь 2024 г.
к январю – ноябрю 2023 г.,
в сопоставимых ценах, в %



103,5

Динамика оборота розничной торговли,
млрд рублей

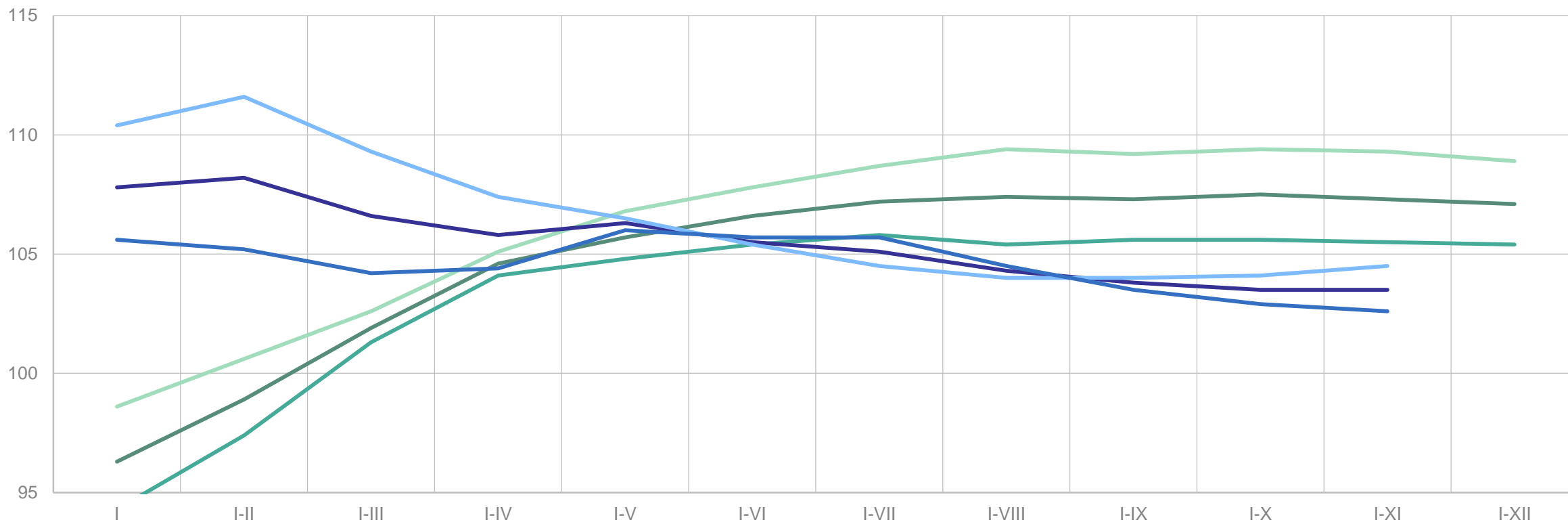


● 2023 г. ● 2024 г. *

* Данные уточнены на основании итогов, полученных по результатам квартальных статистических обследований хозяйствующих субъектов.

ИНДЕКСЫ ФИЗИЧЕСКОГО ОБЪЕМА ОБОРОТА РОЗНИЧНОЙ ТОРГОВЛИ

в % к соответствующему периоду предыдущего года



— Индекс физического объема оборота розничной торговли, 2024 г. *

— Индекс физического объема оборота розничной торговли непродовольственными товарами, 2024 г. *

— Индекс физического объема оборота розничной торговли пищевыми продуктами, включая напитки, и табачными изделиями, 2024 г. *

— Индекс физического объема оборота розничной торговли, 2023 г.

— Индекс физического объема оборота розничной торговли непродовольственными товарами, 2023 г.

— Индекс физического объема оборота розничной торговли пищевыми продуктами, включая напитки, и табачными изделиями, 2023 г.

* Данные уточнены на основании итогов, полученных по результатам квартальных статистических обследований хозяйствующих субъектов.

СТРУКТУРА ОБОРОТА РОЗНИЧНОЙ ТОРГОВЛИ

АЛТАЙКРАЙСТАТ

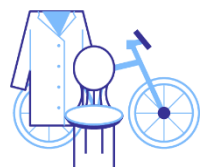
январь – ноябрь 2024 г., %

Пищевые продукты, включая напитки,
и табачные изделия



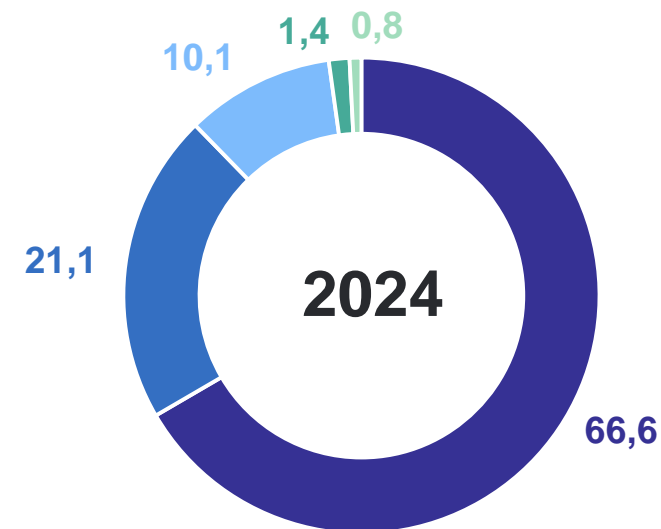
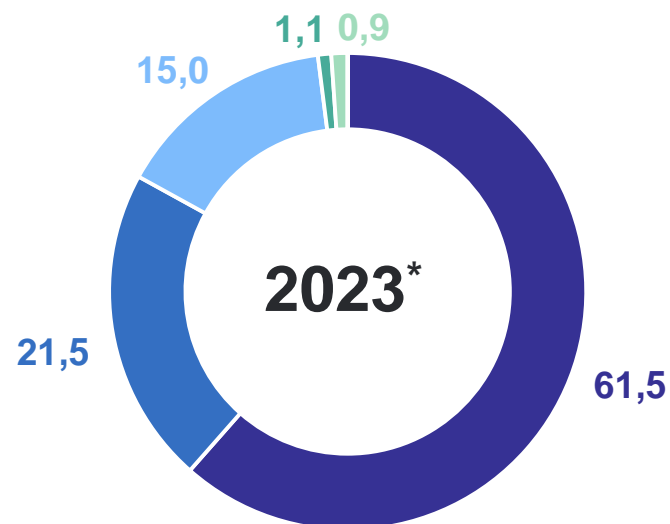
49,7

Непродовольственные товары



50,3

Структура формирования оборота розничной торговли по хозяйствующим субъектам



- Крупные организации (включая организации, не относящиеся к субъектам малого и среднего предпринимательства)
- Малые предприятия (включая микропредприятия)
- Продажа товаров на розничных рынках и ярмарках

- Индивидуальные предприниматели, реализующие товары вне рынка
- Субъекты среднего предпринимательства

* Январь - ноябрь.

ТОВАРНЫЕ ЗАПАСЫ В ОРГАНИЗАЦИЯХ РОЗНИЧНОЙ ТОРГОВЛИ

на конец ноября 2024 г.

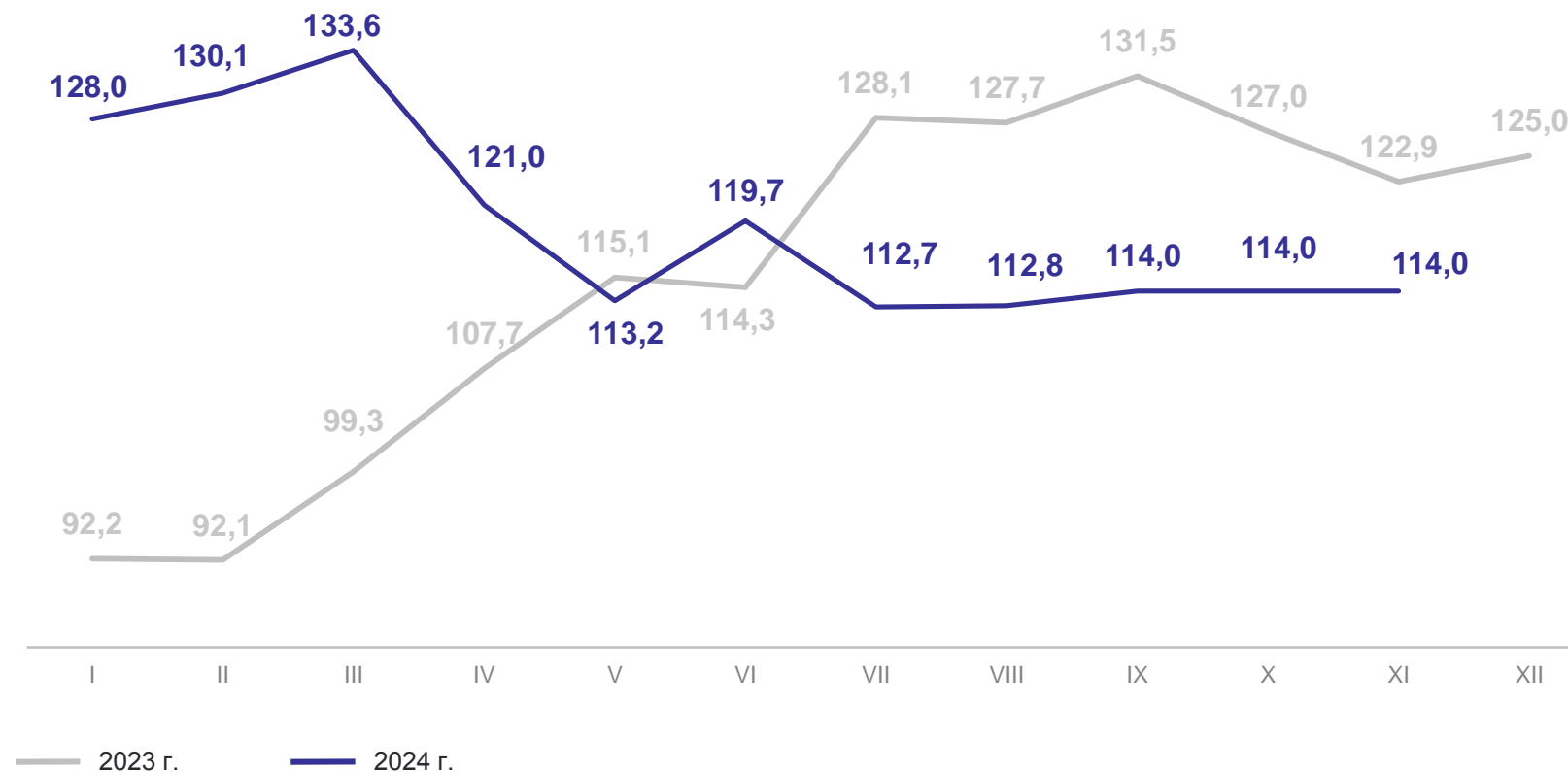
Товарные запасы

3,0 млрд рублей

Обеспеченность запасами

34 дня торговли

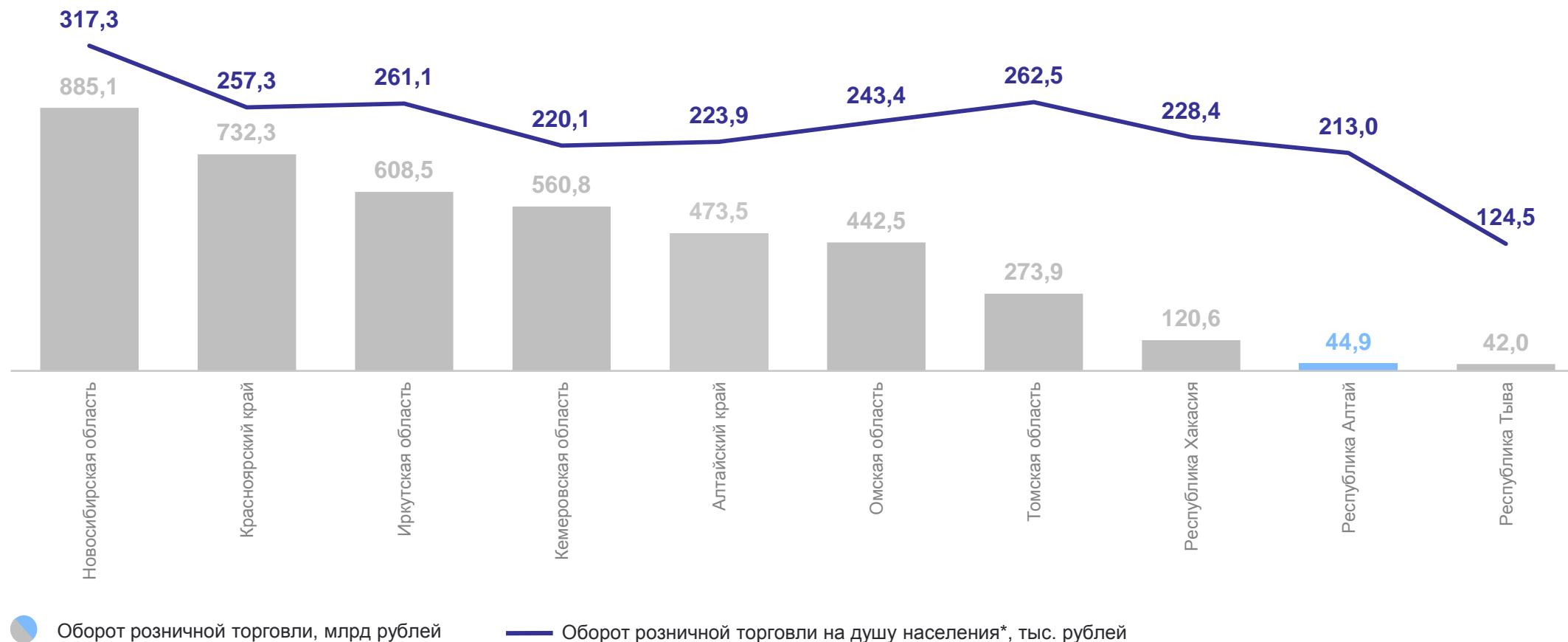
в % к соответствующему месяцу предыдущего года, в сопоставимых ценах



ОБОРОТ РОЗНИЧНОЙ ТОРГОВЛИ ПО РЕГИОНАМ СИБИРСКОГО ФЕДЕРАЛЬНОГО ОКРУГА

АЛТАЙКРАЙСТАТ

январь – октябрь 2024 г.



*По оценке численности населения на 1 января 2024 г.

2

Оборот общественного питания

ОБОРОТ ОБЩЕСТВЕННОГО ПИТАНИЯ

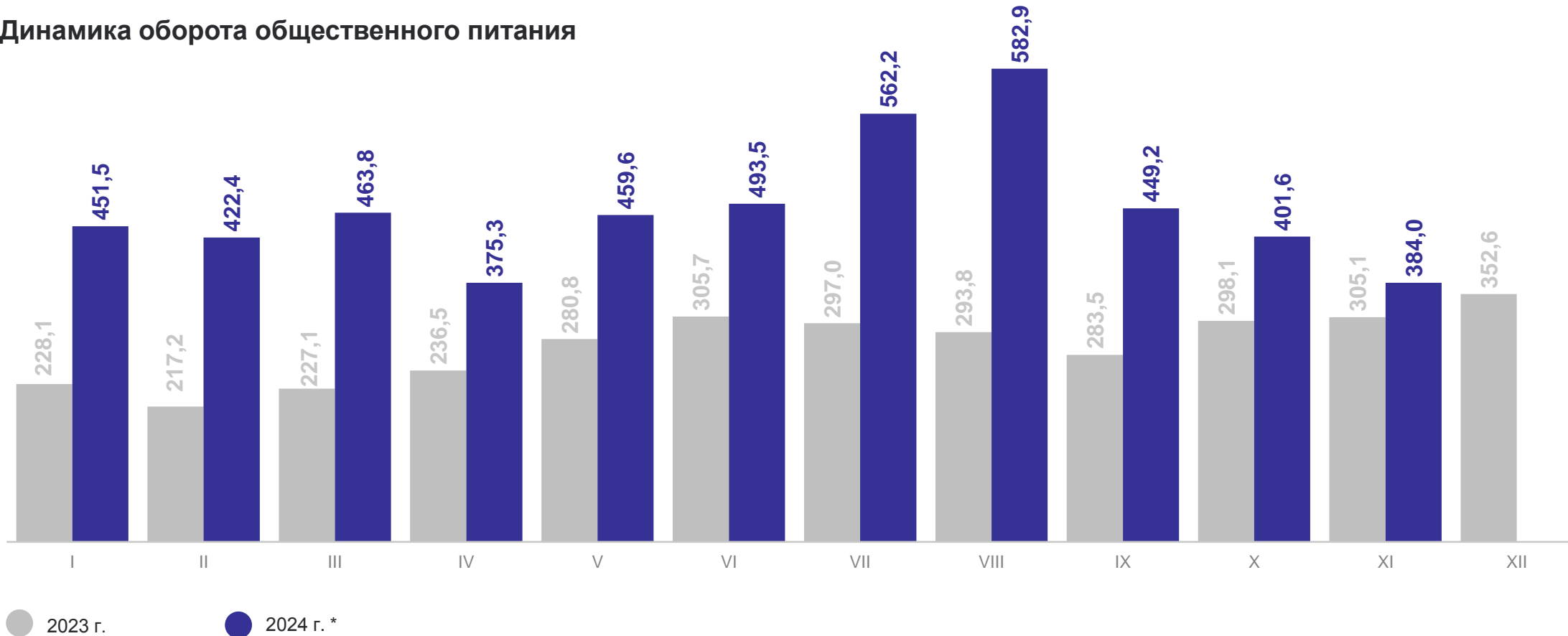
январь – ноябрь 2024 г., млн рублей

АЛТАЙКРАЙСТАТ



5 046,0

Динамика оборота общественного питания



● 2023 г. ● 2024 г. *

* Данные уточнены на основании итогов, полученных по результатам квартальных статистических обследований хозяйствующих субъектов.

ИНДЕКСЫ ФИЗИЧЕСКОГО ОБЪЕМА ОБОРОТА ОБЩЕСТВЕННОГО ПИТАНИЯ

АЛТАЙКРАЙСТАТ

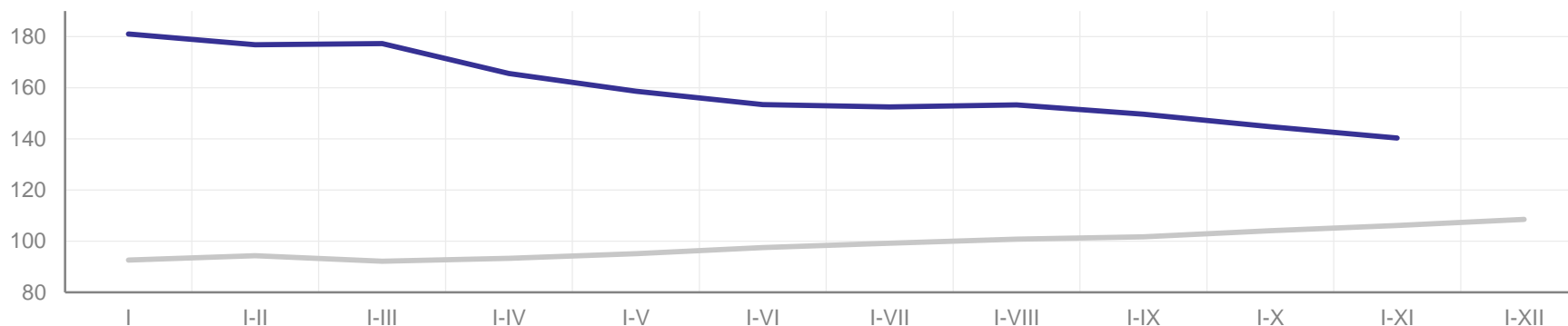
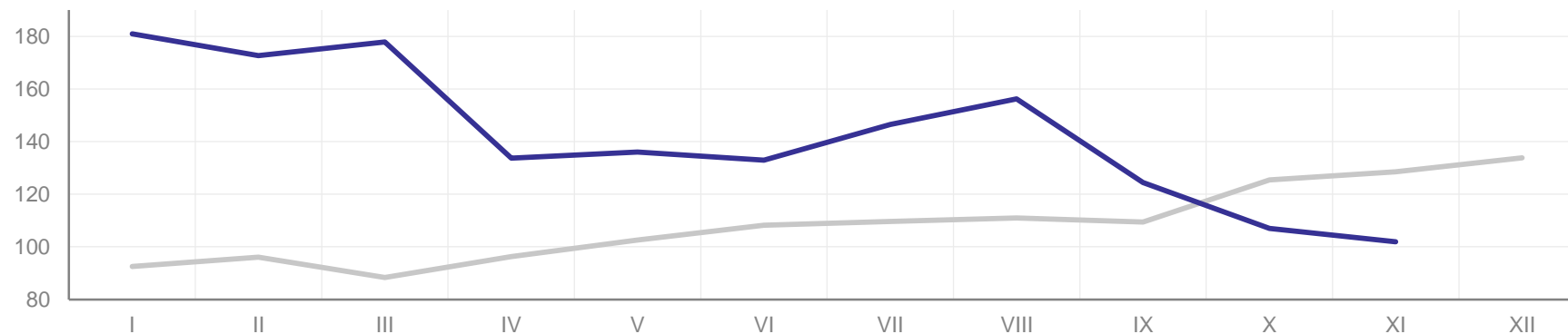
в % к соответствующему периоду предыдущего года

Ноябрь 2024 г.
к ноябрю 2023 г.

101,9

Январь – ноябрь 2024 г.
к январю – ноябрю 2023 г.

140,3



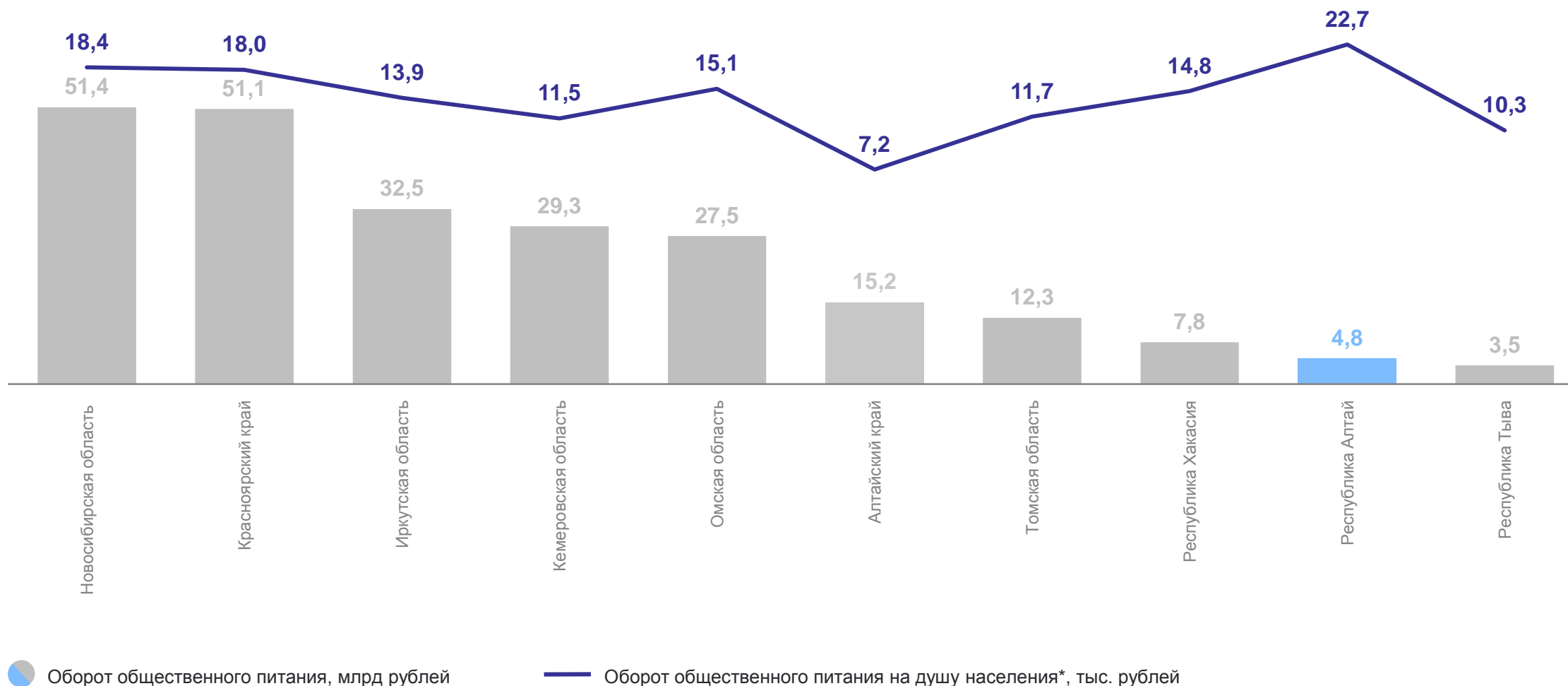
— 2023 г. — 2024 г. *

* Данные уточнены на основании итогов, полученных по результатам квартальных статистических обследований хозяйствующих субъектов.

ОБОРОТ ОБЩЕСТВЕННОГО ПИТАНИЯ ПО РЕГИОНАМ СИБИРСКОГО ФЕДЕРАЛЬНОГО ОКРУГА

АЛТАЙКРАЙСТАТ

январь – октябрь 2024 г.



* По оценке численности населения на 1 января 2024 г.

3

Объем платных услуг населению

ПЛАТНЫЕ УСЛУГИ НАСЕЛЕНИЮ

январь – ноябрь 2024 г.*

АЛТАЙКРАЙСТАТ

Объем платных услуг населению

15,0 млрд рублей

Индексы физического объема

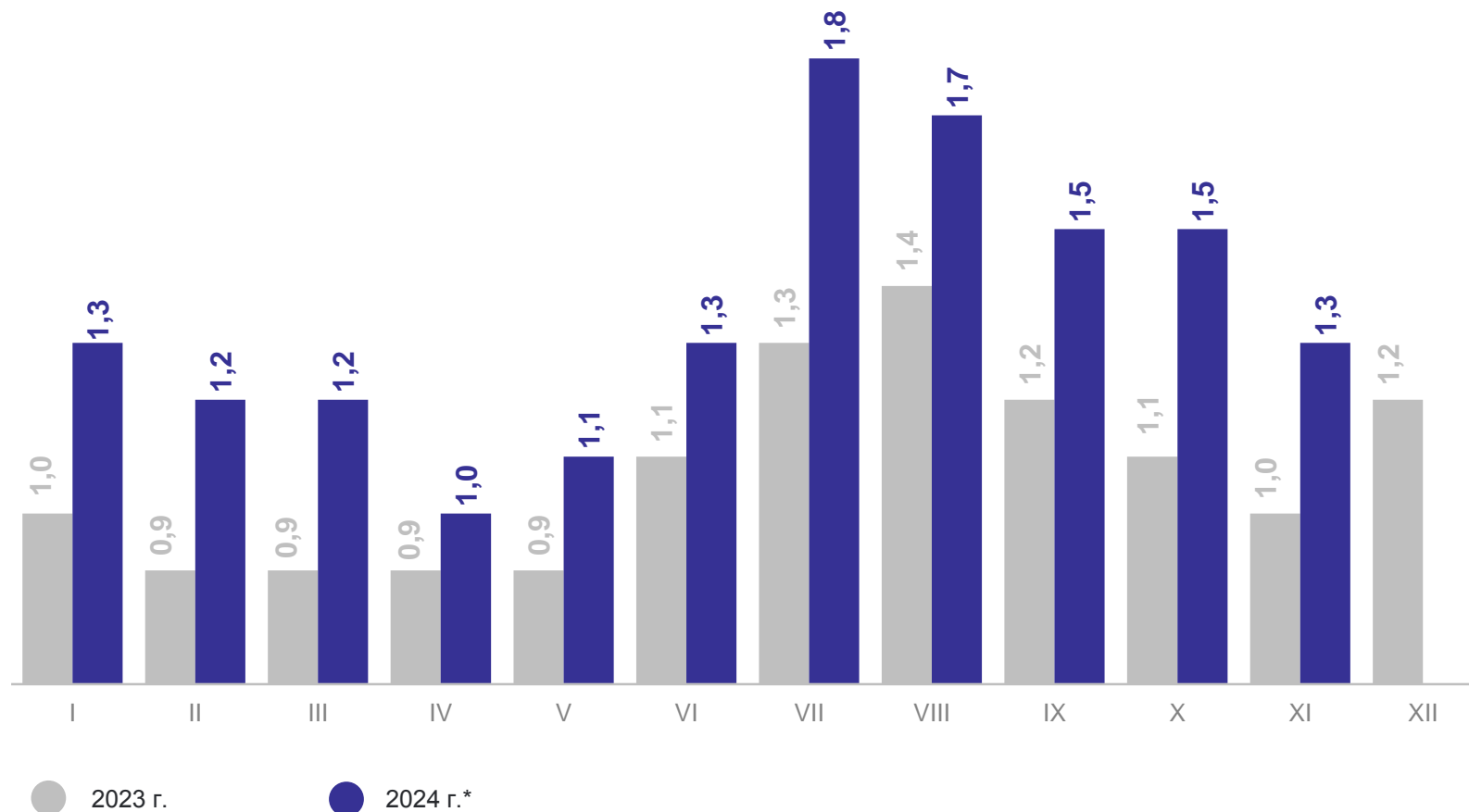
Ноябрь 2024 г.
к ноябрю 2023 г., в %

111,1

Январь – ноябрь 2024 г.
к январю – ноябрю 2023 г., в %

118,7

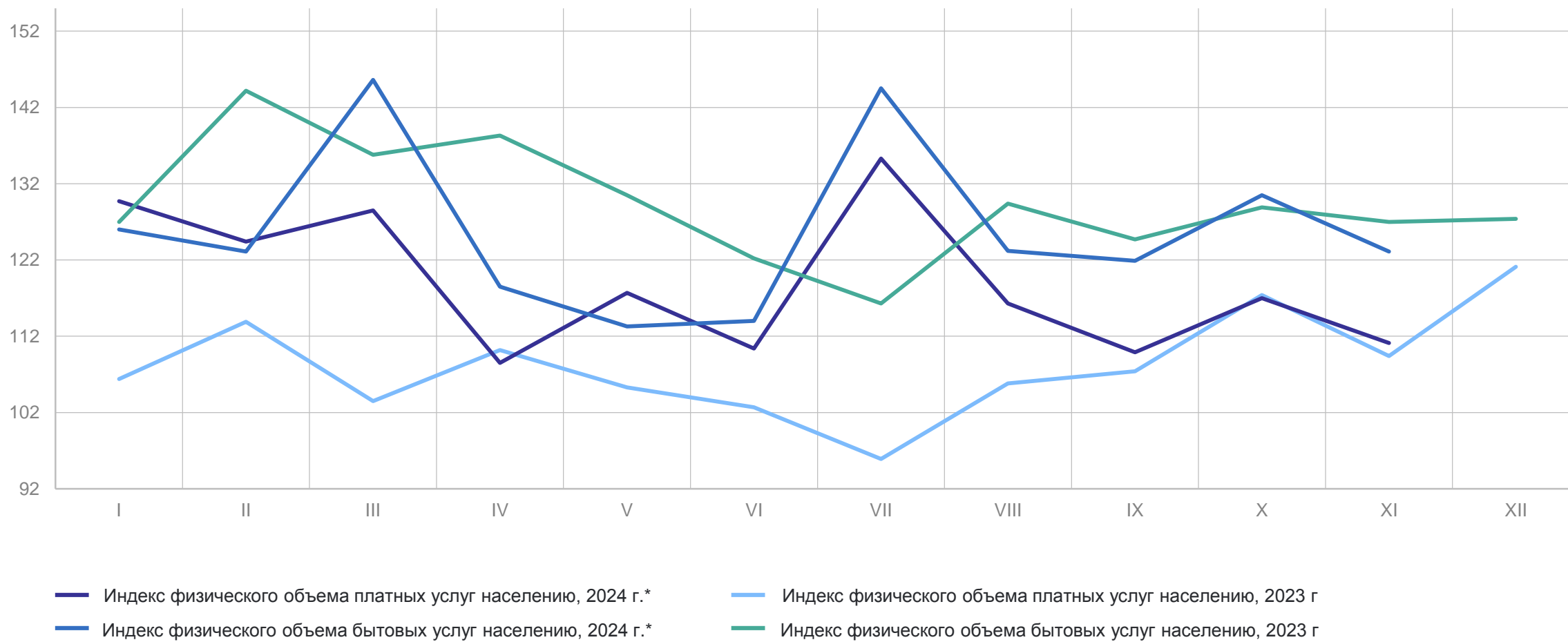
Динамика объема платных услуг населению, млрд рублей



* Предварительные данные.

ИНДЕКС ФИЗИЧЕСКОГО ОБЪЕМА ПЛАТНЫХ И БЫТОВЫХ УСЛУГ

в % к соответствующему месяцу предыдущего года



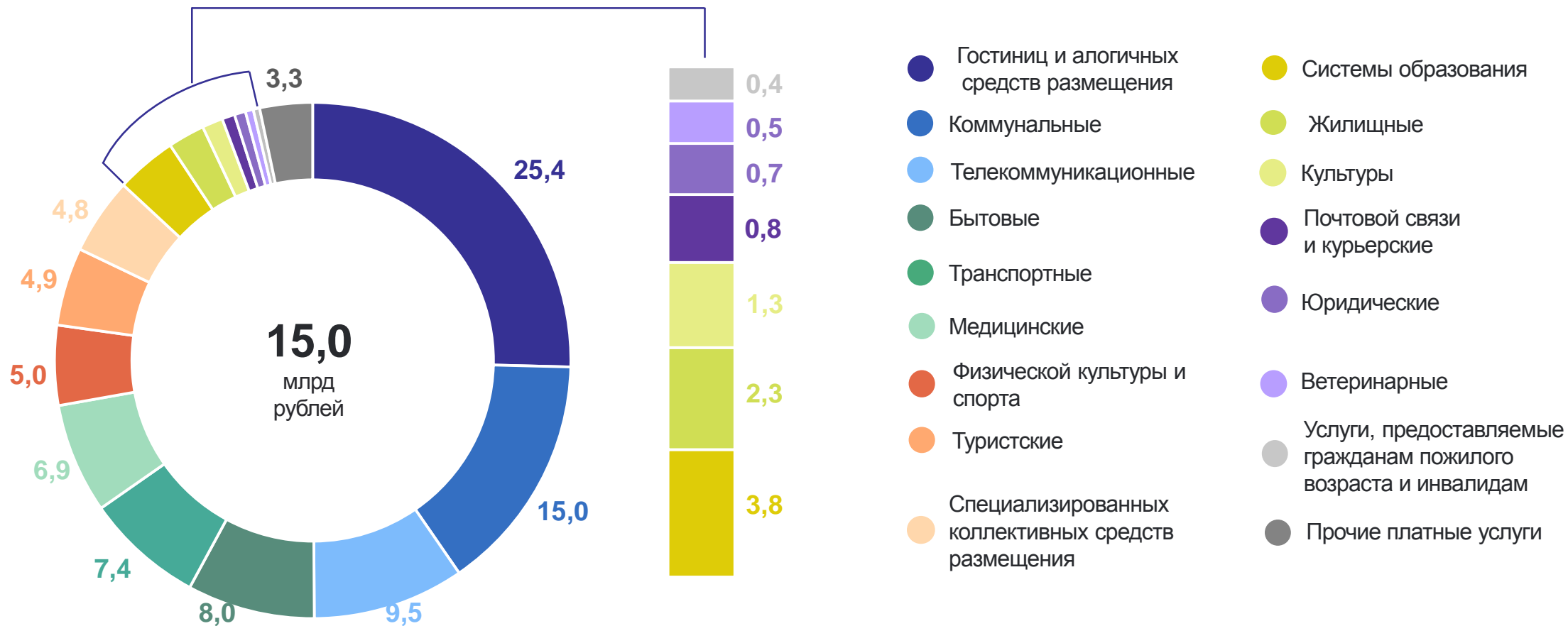
* Предварительные данные.

ОБЪЕМ ПЛАТНЫХ УСЛУГ НАСЕЛЕНИЮ

январь – ноябрь 2024 г.*, %

АЛТАЙКРАЙСТАТ

Структура платных услуг населению по видам

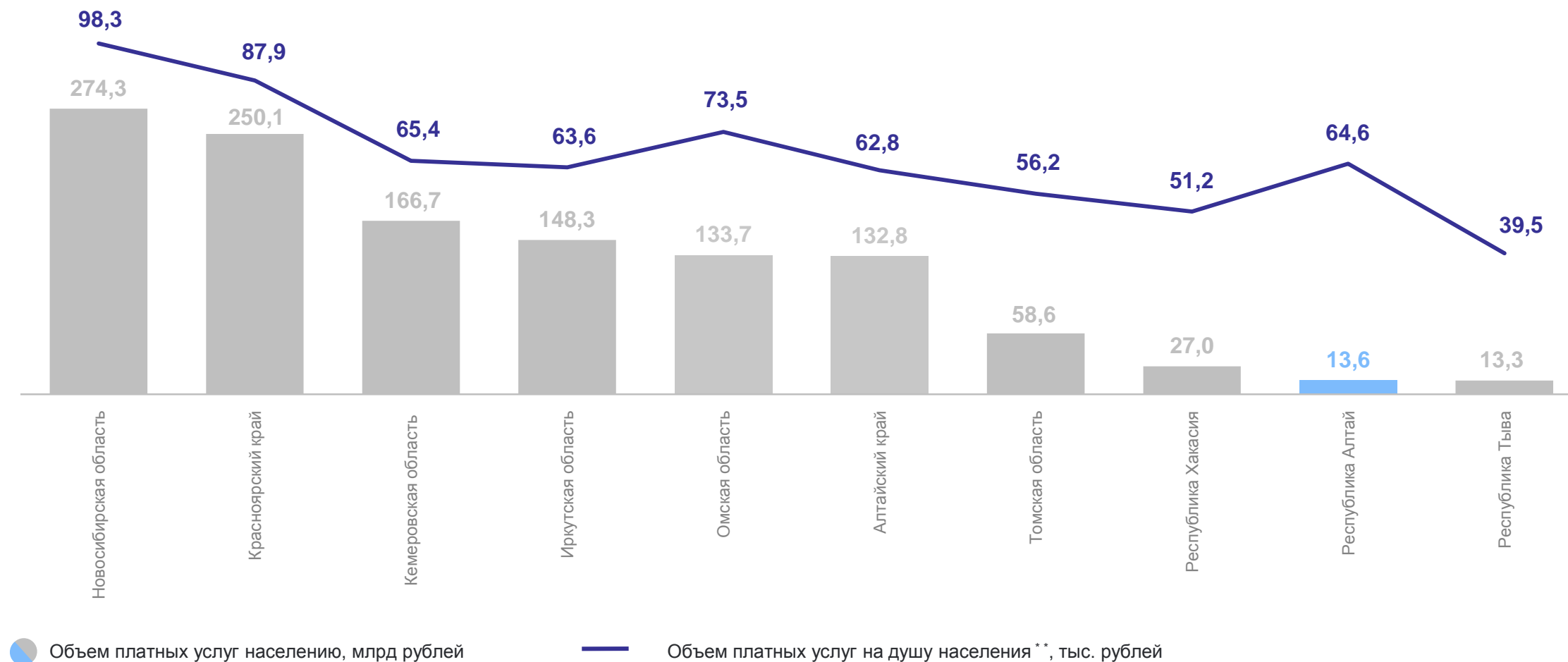


* Предварительные данные.

ОБЪЕМ ПЛАТНЫХ УСЛУГ ПО РЕГИОНАМ СИБИРСКОГО ФЕДЕРАЛЬНОГО ОКРУГА

АЛТАЙКРАЙСТАТ

январь – октябрь 2024 г.*



* Предварительные данные.

** По оценке численности населения на 1 января 2024 г.